




En flyvende start!



Begynd med Mester Jacob og introfilm

Klaverleg anbefaler, at du begynder med bogens første tre sange: *Mester Jacob*, *Haren hist i grøften* og *I en skov en hytte lå*. Her vil du nænsomt blive hjulpet i gang med hjælp og vejledning til, hvordan du skal læse og forstå ikonbilledet. Til forskel fra den første klaverlegsbog bliver du nu bedt om at spille efter to nodelinjer på én gang:

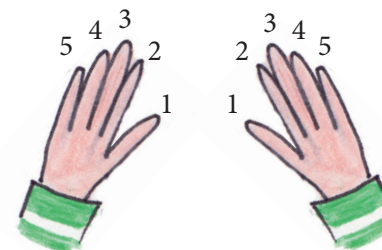


Som du kan se på sangene, er ikonerne nu blevet et nummer mindre end i *Klaverleg for børn, forældre og bedsteforældre*. Det gør det lettere at holde fokus på begge linjer samtidig.

Se også introduktionsvideoen til *Klaverleg for to hænder* på www.klaverleg.dk. Her får du en række spilletips, hjælp til det med fingersætning og forklaring på forskellige musiktegn.

Om fingersætning

På klaversprog kalder man ikke fingrene ved navn, men ved et tal: Tommelfinger hedder 1. finger, pegefinger hedder 2. finger, langemand 3. finger, ringfinger 4. finger og lillefinger hedder 5. finger. Når der står et tal sammen med ikonet, er det en hjælp til, hvilken finger du med fordel kan bruge.





Find sangene i Klaverlegs musikbibliotek

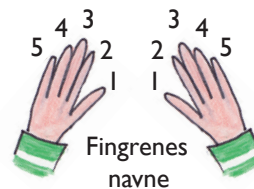
Alle bogens sange er filmet, så du kan se dem spillet og høre, hvordan de lyder. Musikbiblioteket finder du på *Klaverlegs* hjemmeside www.klaverleg.dk

Mester Jacob

Ukendt



Dette tegn  hedder en G-nøgle. Alle ikoner på denne nodelinje skal du spille med højre hånd. Dette tegn  hedder en F-nøgle. Alle ikoner på F-nøgles nodelinje, skal du spille med venstre hånd.



3

Højre hånd

Venstre hånd

Mes - ter Ja - cob, Mes - ter Ja - cob so - ver du?

5 4

Højre hånd

Venstre hånd

So - ver du? Hø - rer du ej klok - ken? Hø - rer du ej klok - ken?


3 1 2 1 2



Bim, bam, bum,

Spil begge ikoner samtidig

bim, bam, bum.

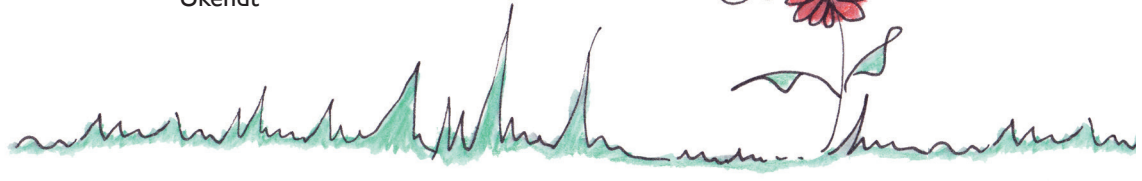



1) Mester Jacob! Mester Jacob!
Sover du? Sover du?
Hører du ej klokken? Hører du ej klokken?
Bim, bam, bum! Bim, bam, bum!



Haren hist i grøften

Ukendt



1 3 1 3

Højre hånd

Ha - ren hist i grøf - ten sad og sov. Er du syg du

Venstre hånd

2

1 3 5

Spil begge ikoner samtidig


lil - le - mand, at du ik - ke hop - pe kan? Ha - re hop,

5 3 1

Spilletips: Når begge hænder skal spille samtidig:

- 1) Øv da først højre hånd alene nogle gange
- 2) Øv dernæst venstre hånd alene nogle gange
- 3) Spil begge hænder samtidig

Læg mærke til, at tonerne i begge hænder klinger ens, den ene er bare lysere i klangen end den anden.




ha - re hop,

ha - re hop!

Spil tre toner samtidig:
Citron og elefant i højre hånd. Cirkustelt i venstre

3
1
5



1) Haren hist i grøften sad og sov.
"Er du syg, du lille mand,
at du ikke hoppe kan?"
Hare, hop! Hare, hop! Hare, hop!

2) "Hare, tag for hunden dig i agt!
Thi den har så skarp en tand,
hvormed den dig bide kan."
Hare, løb! Hare, løb! Hare, løb!